

### ESPECIFICAÇÕES:

PRODUTO	EMBUTIDO PERFILED COM ABA 1000 / 2000 / 3000	01
OBS: FITA DE LED E DRIVER NÃO ACOMPANHA O PRODUTO		

### OBSERVAÇÕES:

Desligar a rede elétrica antes de efetuar a ligação ou troca de lâmpada.  
Respeitar a potência máxima da luminária.  
Não nos responsabilizamos por defeitos ocasionados por instalações realizadas por pessoas não habilitadas.  
Para esclarecimento de dúvidas referente a instalação, entre em contato com nosso departamento técnico.  
Para produtos especiais entre em contato com o nosso departamento técnico para maiores informações.

### GARANTIA

Os produtos LABLUZ têm garantia de 12 (doze) meses contra defeito de fabricação. Cortados a partir de emissão da nota fiscal de venda. Todos os equipamentos auxiliares, tipo lâmpadas, reatores, drivers e transformadores, tem garantia de 90 dias contra defeito de fabricação.  
Não nos responsabilizamos por defeitos ocasionados por instalações realizadas por terceiros e pessoas não habilitadas.  
Consulta nosso departamento de técnico para esclarecer qualquer dúvida referente a instalação.

### CUIDADOS AO LIMPAR O PRODUTO

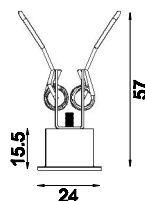
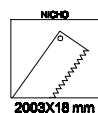
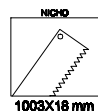
A limpeza deve ser realizada com o produto desligado, utilize apenas pano de algodão seco ou úmido com água ou sabão neutro.  
Nunca use solventes, objetos cortantes ou abrasivos.

OBS.: antes de instalar certifique-se que a lâmpada é compatível com a rede elétrica a ser instalada.

(Prever local para alojamento e acesso ao driver led de acordo com especificação do fabricante driver).

Antes de instalar retire o acrílico da luminária para colocar a fita de led.

- 1 - Nicho, recorte o gesso conforme a medida informada
- 2 - Instale a fita de led no perfil e faça a ligação com driver compatível.
- 3 - Faça a instalação elétrica do driver na rede elétrica, e ligue na luminária.
- 4 - Coloque o acrílico de volta ao perfil.
- 5 - Aperte as molas para cima.
- 6 - Encaixe no forro a ser instalada.



1010 - 2010 - 3010

